



ТЕРРИТОРИАЛЬНЫЙ ОРГАН ФЕДЕРАЛЬНОЙ СЛУЖБЫ
ГОСУДАРСТВЕННОЙ СТАТИСТИКИ ПО ОРЕНБУРГСКОЙ ОБЛАСТИ

Промышленное производство Оренбургской области



январь – сентябрь 2022 года




ТЕРРИТОРИАЛЬНЫЙ ОРГАН
ФЕДЕРАЛЬНОЙ СЛУЖБЫ
ГОСУДАРСТВЕННОЙ СТАТИСТИКИ
ПО ОРЕНБУРГСКОЙ ОБЛАСТИ

Промышленное производство Оренбургской области

январь – сентябрь 2022 года

- 01 Индексы производства (в % к соответствующему периоду 2021 г.)
- 02 Индексы производства (в % к предыдущему месяцу)
- 03 Индексы производства по добыче полезных ископаемых (в % к соответствующему месяцу предыдущего года)
- 04 Индексы производства по добыче полезных ископаемых (в % к предыдущему месяцу)
- 05 Индексы производства по основным видам обрабатывающих производств (в % к соответствующему месяцу предыдущего года)
- 06 Индексы производства по основным видам обрабатывающих производств (в % к предыдущему месяцу)
- 07 Объем отгруженных товаров собственного производства, выполненных работ и услуг собственными силами (в % к соответствующему периоду 2021 г.)
- 08 Производство пищевых продуктов (в % к соответствующему периоду 2021 г.)






ИНДЕКСЫ ПРОИЗВОДСТВА

январь – сентябрь 2022 г. в % к соответствующему периоду 2021 г.




94,2

Добыча полезных ископаемых



Индекс промышленного производства



98,9

Обеспечение электрической энергией, газом и паром;
кондиционирование воздуха



99,6

Обрабатывающие производства



82,2

Водоснабжение; водоотведение, организация
сбора и утилизации отходов, деятельность по
ликвидации загрязнений



ИНДЕКСЫ ПРОИЗВОДСТВА

в % к предыдущему месяцу

сентябрь 2022 г.
к августу 2022 г.



98,3%

Индекс промышленного производства



105,6%

Водоснабжение; водоотведение, организация сбора и утилизации отходов, деятельность по ликвидации загрязнений




101,5%

Обработывающие производства



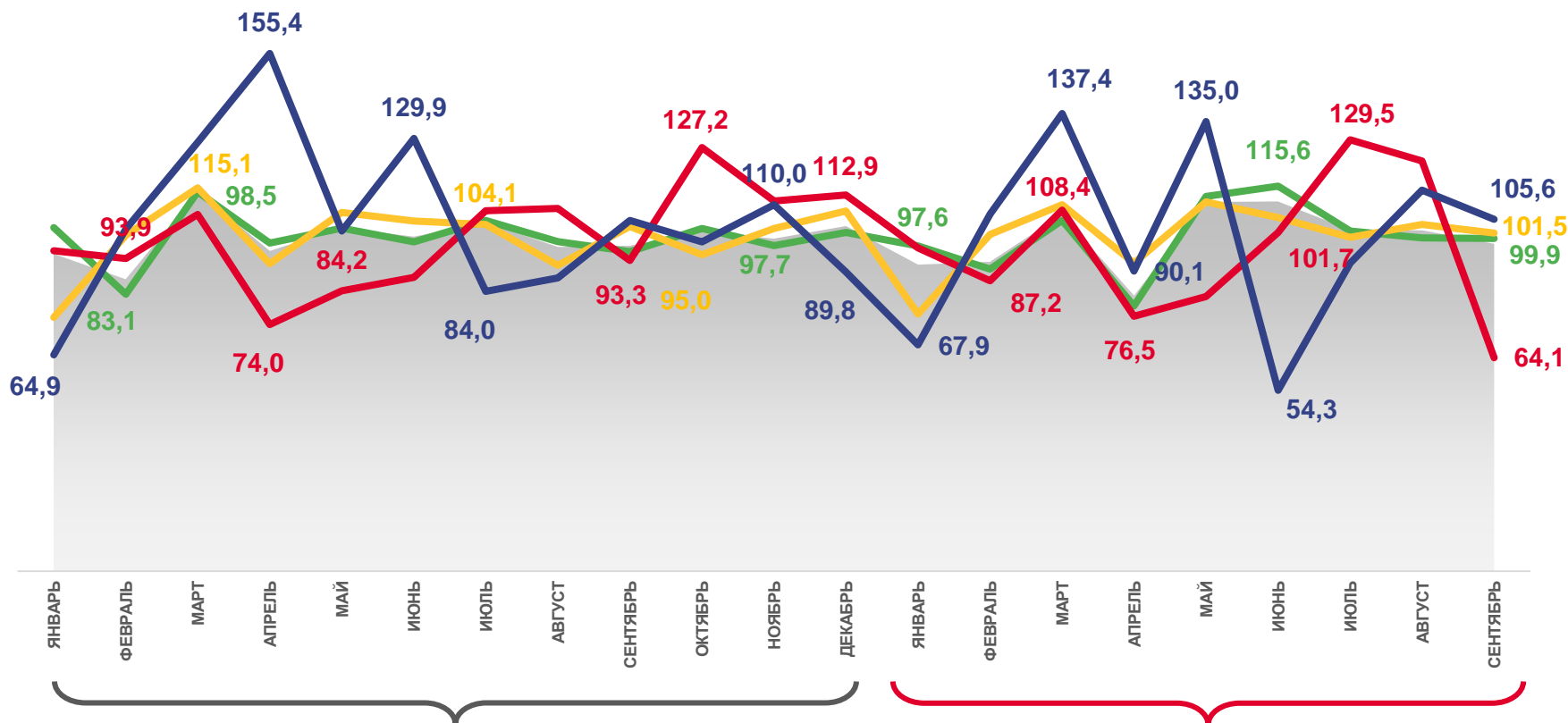
99,9%

Добыча полезных ископаемых



64,1%

Обеспечение электрической энергией, газом и паром; кондиционирование воздуха



2021

2022



Индекс промышленного производства



Обработывающие производства



Добыча полезных ископаемых



Обеспечение электрической энергией, газом и паром; кондиционирование воздуха



Водоснабжение; водоотведение, организация сбора и утилизации отходов, деятельность по ликвидации загрязнений





ИНДЕКСЫ ПРОИЗВОДСТВА ПО ДОБЫЧЕ ПОЛЕЗНЫХ ИСКОПАЕМЫХ

сентябрь 2022 г.
к сентябрю 2021 г.

в % к соответствующему месяцу предыдущего года

101,1%

Добыча полезных ископаемых

102,7%

Добыча нефти и природного газа

96,9%

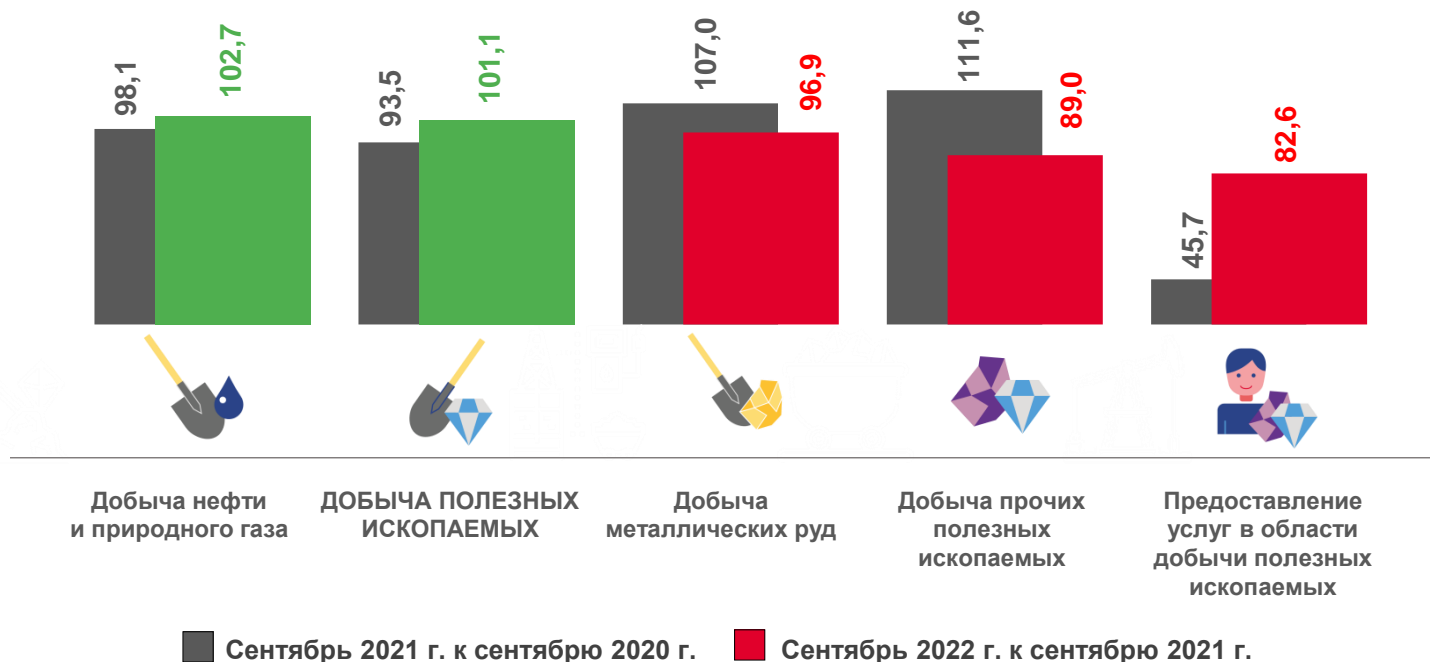
Добыча металлических руд

89,0%

Добыча прочих полезных ископаемых

82,6%

Предоставление услуг в области
добычи полезных ископаемых

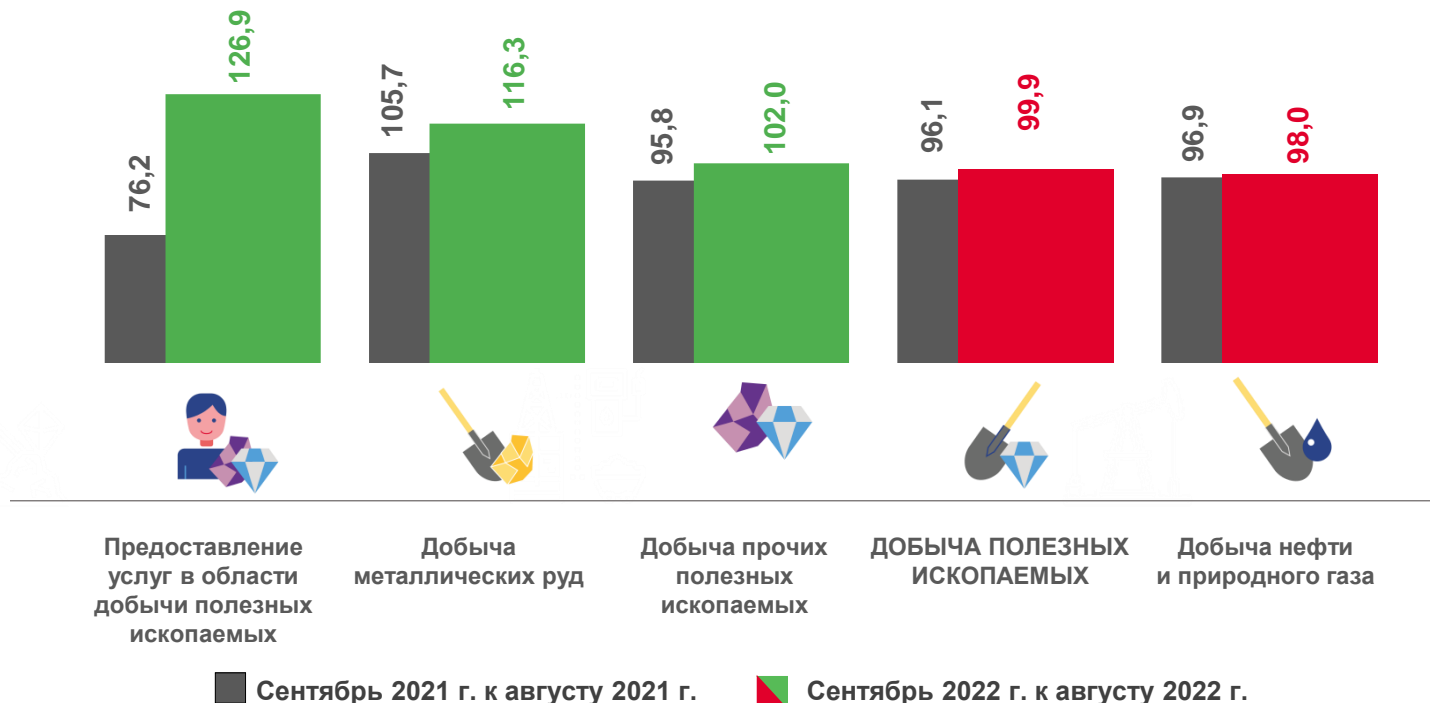

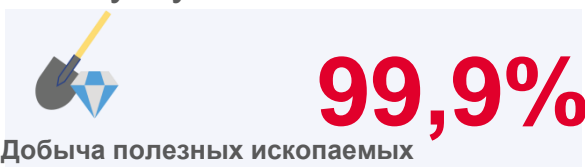




ИНДЕКСЫ ПРОИЗВОДСТВА ПО ДОБЫЧЕ ПОЛЕЗНЫХ ИСКОПАЕМЫХ

сентябрь 2022 г.
к августу 2022 г.

в % к предыдущему месяцу





ИНДЕКСЫ ПРОИЗВОДСТВА ПО ОСНОВНЫМ ВИДАМ ОБРАБАТЫВАЮЩИХ ПРОИЗВОДСТВ

сентябрь 2022 г. к сентябрю 2021 г., %



в 2,8р.



144,7%



75,1%



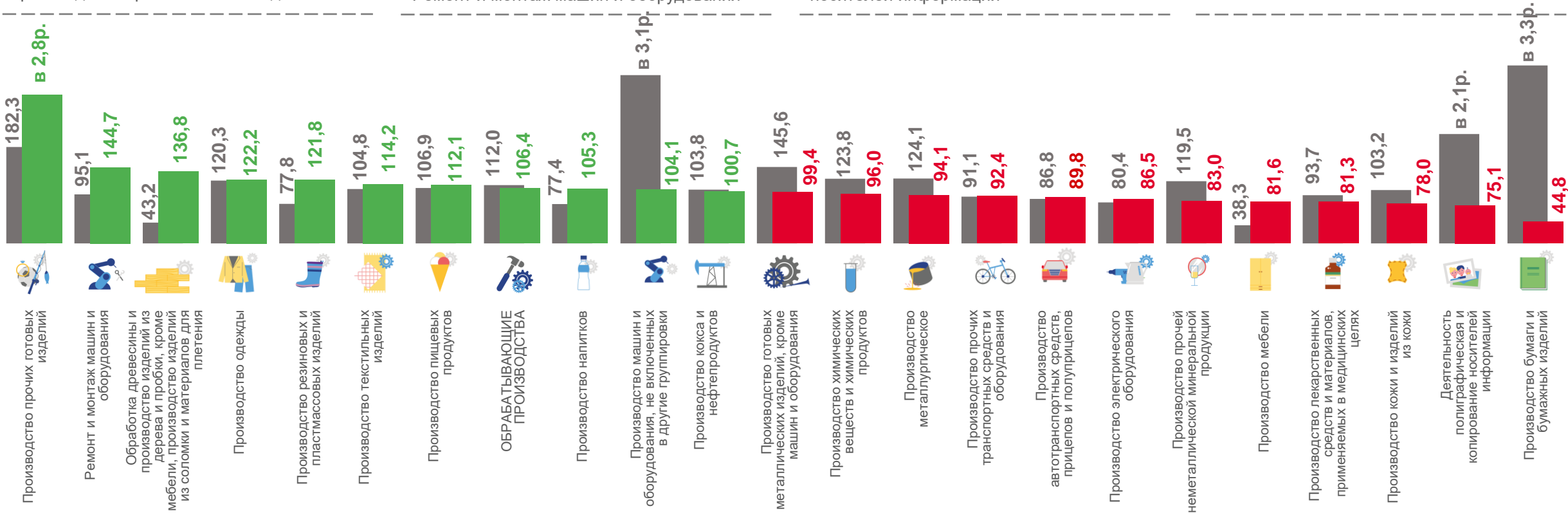
44,8%

Производство прочих готовых изделий

Ремонт и монтаж машин и оборудования

Деятельность полиграфическая и копирование носителей информации

Производство бумаги и бумажных изделий



■ Сентябрь 2021 г. к сентябрю 2020 г.

■ Сентябрь 2022 г. к сентябрю 2021 г.



ИНДЕКСЫ ПРОИЗВОДСТВА ПО ОСНОВНЫМ ВИДАМ ОБРАБАТЫВАЮЩИХ ПРОИЗВОДСТВ

сентябрь 2022 г. к августу 2022 г., %



146,6%

Производство готовых металлических изделий, кроме машин и оборудования



137,7%

Производство резиновых и пластмассовых изделий



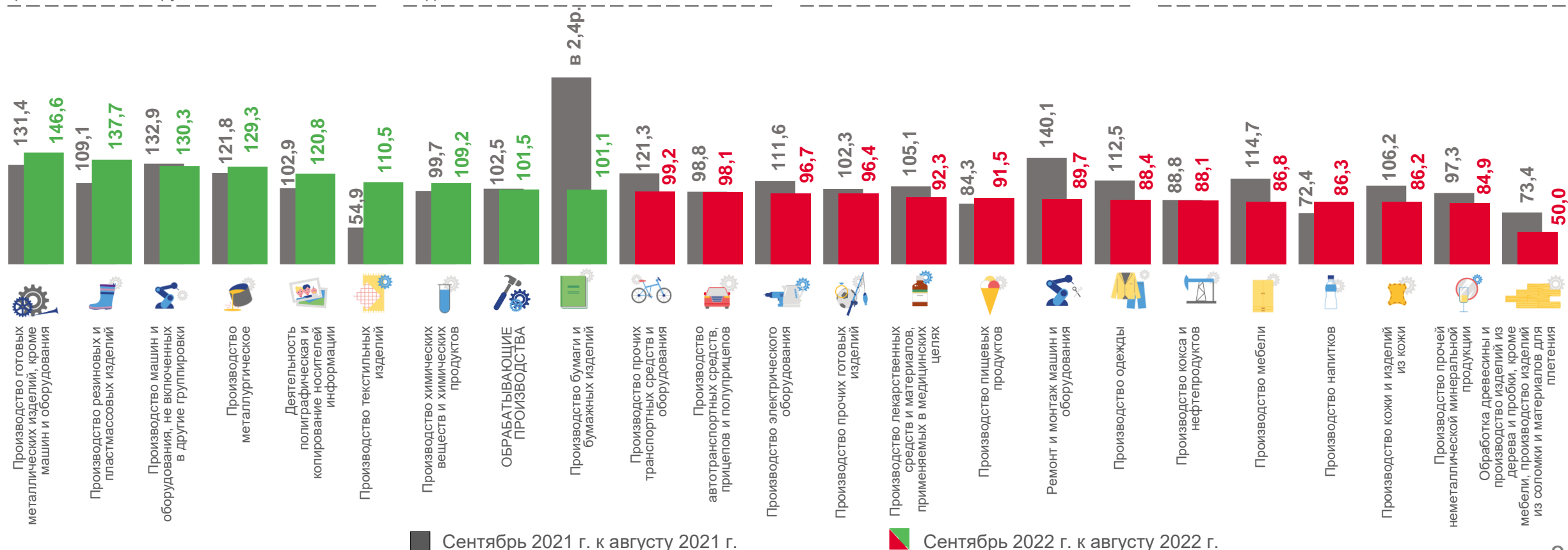
84,9%

Производство прочей неметаллической минеральной продукции



50,0%

Обработка древесины и производство изделий из дерева и пробки, кроме мебели, производство изделий из соломки и материалов для плетения



■ Сентябрь 2021 г. к августу 2021 г.

■ Сентябрь 2022 г. к августу 2022 г.



ОБЪЕМ ОТГРУЖЕННЫХ ТОВАРОВ, ВЫПОЛНЕННЫХ РАБОТ И УСЛУГ СОБСТВЕННЫМИ СИЛАМИ

январь – сентябрь 2022 г.

млрд рублей

в % к соответствующему периоду предыдущего года



1047,8

Всего



622,4

Добыча полезных ископаемых



353,3

Обрабатывающие производства



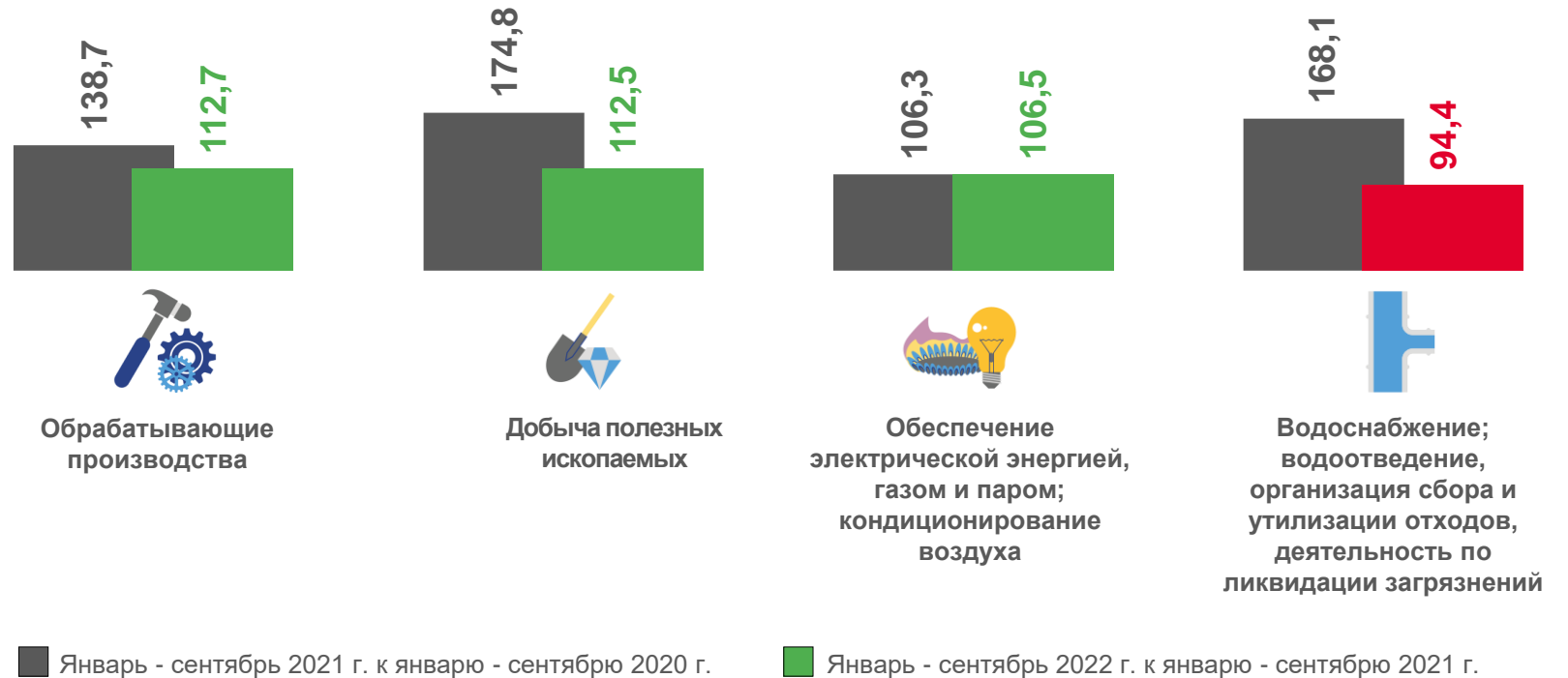
50,8

Обеспечение электрической энергией, газом и паром; кондиционирование воздуха



21,3

Водоснабжение; водоотведение, организация сбора и утилизации отходов, деятельность по ликвидации загрязнений





ДОБЫЧА НЕФТИ И ПРИРОДНОГО ГАЗА



ОБЕСПЕЧЕНИЕ ЭЛЕКТРИЧЕСКОЙ ЭНЕРГИЕЙ, ГАЗОМ И ПАРОМ; КОНДИЦИОНИРОВАНИЕ ВОЗДУХА

январь – сентябрь 2022 г. в % к соответствующему периоду 2021 г.



Нефть обезвоженная, обессоленная и стабилизированная, включая газовый конденсат



95,8



Газ нефтяной попутный (газ горючий природный нефтяных месторождений)



93,7



Газ горючий природный (газ естественный)



93,1



Электроэнергия



97,6



Пар и горячая вода



96,7



ПРОИЗВОДСТВО ПИЩЕВЫХ ПРОДУКТОВ

январь – сентябрь 2022 г. в % к соответствующему периоду 2021 г.



Сыры

▲ 151,2



Мука из зерновых культур, овощных и других растительных культур; смеси из них

▲ 100,9



Комбикорма

▲ 136,3



Хлеб и хлебобулочные изделия, включая полуфабрикаты

▼ 96,1



Мясо и субпродукты

▲ 108,9



Изделия колбасные, включая изделия колбасные для детского питания

▼ 92,2



Масло подсолнечное и его фракции нерафинированные

▲ 108,2



Кондитерские изделия

▼ 89,7



Рыба переработанная и консервированная

▲ 102,6



Творог

▼ 79,0



ПРОИЗВОДСТВО КОКСА И НЕФТЕПРОДУКТОВ

январь – сентябрь 2022 г. в % к соответствующему периоду 2021 г.



Топливо дизельное

▲ 126,3



Бензин автомобильный

▲ 100,8



Конденсат газовый стабильный

▼ 96,6




Кокс и полукокс из каменного угля

▼ 79,4



Пропан и бутан сжиженные

▼ 76,5



ПРОИЗВОДСТВО МЕБЕЛИ

январь – сентябрь 2022 г. в % к соответствующему периоду 2021 г.



Шафы кухонные, для спальни, столовой и гостиной

▲ 100,0



Стол� кухонные, для столовой и гостиной

▼ 89,6



Диваны, софы, кушетки с деревянным каркасом, трансформируемые в кровати

▼ 71,7